

PİYASA YORUMU

ARAŞTIRMA

 **HALKYATIRIM**

halkyatirim.com.tr | 444 42 55

ABD piyasaları, iş gücü piyasasına yönelik son verilerin ardından ABD Merkez Bankası'nın Eylül'de faiz artırımlarına ara vereceğine dair beklentilerin artmasıyla alıcılı seyretti

Dün piyasalarda neler oldu?

ABD piyasaları, iş gücü piyasasına yönelik son verilerin ardından ABD Merkez Bankası'nın Eylül'de faiz artırımlarına ara vereceğine dair beklentilerin artmasıyla alıcılı seyretti.

ABD'de daha önce %2,4 olarak açıklanan ikinci çeyrek yıllık büyümesi şirket yatırımlarındaki yavaşlamanın da etkisiyle %2,1 ile aşağı yönlü revize edildi. ABD'de özel sektör istihdamı ise Ağustos'ta 200 bin olan beklentilerin altında 177 bin kişi arttı. Verilerin beklentilerin altında açıklanması ile Fed'in Eylül ayı toplantısına dair faizi sabit bırakması yönünde tahminler güçlenmiş oldu. Öte yandan Fed Başkanı Powell ve diğer Fed üyelerinin son dönemde enflasyonda yukarı yönlü risklere dikkat çekerken, enflasyonun yüksek kalmaya devam ettiği ve gerekirse faizleri artırmaya hazır oldukları yönündeki açıklamalarını takip ediyoruz.

Makro veri tarafına detaylı bakacak olursak; ABD ekonomisinde büyüme yılın ikinci çeyrek dönemi için açıklanan ikinci tahminde, öncü verilere göre aşağı yönlü revize edildi. ABD'de GSYH yılın ikinci çeyreğinde yıllıklandırılmış olarak yüzde 2,1 büyüdü. Piyasa beklentisi büyümenin ilk tahminde olduğu gibi yüzde 2,4 olarak açıklanacağı yönündeydi. ABD Merkez Bankası'nın enflasyon göstergesi açısından takip ettiği PCE verisi ise söz konusu dönemde yüzde 3,7 arttı. Piyasa beklentisi bir önceki tahmin olan yüzde 3,8 seviyesinde kalacağı şeklinde oluşmuştu. PCE fiyat artışı yüzde 2,6'dan yüzde 2,5'e revize edildi. Tüketici harcamalarında artış hızı yüzde 1,6'dan yüzde 1,7'ye çıkarken, zincir ağırlıklı fiyat endeksi artışı yüzde 2,2'den yüzde 2,0'a indi. Tarım dışı istihdam verileri için öncü gösterge olarak kabul edilen ADP özel sektörde istihdam verisi piyasa tahminlerinin altında kaldı. Ağustos ayında özel sektörde istihdam 177 bin arttı. Piyasalarda beklenti 200 bin artış olacağı yönündeydi. Bir önceki ayın istihdam rakamı 324 binden 371 bine revize edildi. ABD'de 25 Ağustos ile sona eren haftada mortgage başvurularında üst üste beş hafta yaşanan düşüş sona ererken, 30 yıllık faiz oranı yaklaşık 23 yılın en yüksek seviyesinde kalmayı sürdürdü. Mevsimsel faktörlerden arındırılmış, yeniden finansman ve alım kredilerini içeren mortgage başvuru faaliyetinden oluşan piyasa endeksi yüzde 2,3 artışla 189,0 puana çıktı.

ABD hisse senedi endekslerinde pozitif bir seyir hakimdi. S&P 500 endeksi %0,38 artışla 4.514,87 seviyesinden, Nasdaq endeksi %0,54 artışla 14.019,31 seviyesinden kapatırken, Dow Jones endeksi ise %0,11 artışla 34.890,24 seviyesinden kapandı.

Avrupa borsaları hafif satıcılı seyir izledi. Almanya'da DAX endeksi %0,24 düşüşle 15.891,93, Fransa'da CAC40 endeksi %0,12 azalış ile 7.364,40 seviyesinden kapandı.

2 yıllık tahvil faizleri %4,27, 10 yıllık tahvil faizleri %4,12 seviyesine hafif geriledi. VIX endeksi ise 0,6 puan düşüşle 13,88 seviyesine geriledi.

Bugün ne bekliyoruz?

Asya piyasaları, Çin PMI verisinin ardından karışık seyir izliyor. Çin'in imalat endüstrisine ilişkin PMI verisi yüzde 49,7'e çıktı. Verilerin detaylarına bakıldığında, Ağustos ayında yeni sipariş endeksi tekrar genişlenme aralığına dönerek yüzde 50,2'ye ulaştı. Verilere göre, Ağustos ayında Çin'in üretim endeksi geçen aya kıyasla 1,7 puan yükselerek yüzde 51,9'a çıktı.

Nikkei endeksi %0,82 pozitif seyir izlerken, KOSPI endeksi %0,41, Hang Seng endeksi %0,27 ve Shanghai endeksinde %0,53 negatif seyir takip ediyoruz.

ABD vadeliilerde ise yatay pozitif bir seyir takip ediliyor.

Bugün ABD tarafında Temmuz ayı Kişisel gelir ve harcamalar, PCE Deflator ve MNI Chicago PMI verileri takip edilecek. Temmuz ayında Kişisel gelirlerin %0,3, harcamaların ise %0,7 artış göstermesi bekleniyor. Temmuz ayı PCE Deflator verisinin aylık bazda %0,2, yıllık bazda %3,3 artış göstermesi bekleniyor. Çekirdek PCE Deflator ise aylık bazda %0,2, yıllık bazda %4,2 artış göstermesi bekleniyor. MNI Chicago PMI verisinin 44,1 seviyesinde gerçekleşmesi bekleniyor. Euro Bölgesinde ise Ağustos ayı TÜFE ve Çekirdek TÜFE verileri, AMB Temmuz ayı Toplantı Tutanakları, AMB Yetkilisi Scnhabel ve Guindos'un konuşmaları takip edilecek.

Gelecek gündemde neler var?

Cuma günü ABD tarafında Ağustos ayı Tarım Dışı İstihdam ve İşsizlik oranı, ISM İmalat verileri takibimizde olacak. Tarım dışı istihdamın 168bin seviyesinde gerçekleşmesi beklenirken, Temmuz ayında veri 187bin seviyesinde açıklanmıştı. İşsizlik oranının ise %3,5 artış göstermesi bekleniyor. Ağustos ayı ISM imalat verisinin 46,9 seviyesinde gerçekleşmesi beklenirken, önceki veri 46,4 seviyesinde gerçekleşmişti.

ABD Piyasaları

Değişimler	Kapanış	Günlük değ.	Haftalık değ.	Aylık değ.	Yıllık değ.
Dow Jones	34,890.2	▲ 0.11%	▲ 1.58%	▲ 2.79%	▲ 5.03%
Nasdaq	14,019.3	▲ 0.54%	▲ 3.15%	▲ 2.44%	▲ 33.80%
S&P 500 Vadeli*	4,525.3	▲ 0.02%	▲ 2.51%	▲ 1.82%	▲ 16.88%

Avrupa Piyasaları

Değişimler	Kapanış	Günlük değ.	Haftalık değ.	Aylık değ.	Yıllık değ.
Dax	15,891.9	▼ -0.24%	▲ 1.66%	▲ 1.40%	▲ 12.94%
FTSE 100	7,473.7	▲ 0.12%	▲ 1.84%	▲ 2.75%	▼ -0.52%
MSCI Europe	1,919.5	▲ 0.74%	▲ 3.16%	▲ 1.96%	▲ 9.51%

Asya Piyasaları ve Asya GOÜ Piyasaları

Değişimler	Kapanış	Günlük değ.	Haftalık değ.	Aylık değ.	Yıllık değ.
Shanghai Bileşik*	3,119.5	▼ -0.56%	▲ 1.81%	▼ -2.63%	▲ 1.49%
Kospi	2,550.4	▼ -0.42%	▲ 0.50%	▲ 1.18%	▲ 14.04%
Hong Kong*	18,428.4	▼ -0.29%	▲ 2.63%	▼ -0.28%	▼ -6.65%
S&P BSE Sensex - Hindistan	65,051.4	▼ -0.14%	▲ 0.25%	▼ -0.45%	▲ 6.41%
IDX Composite - Endonezya	6,933.3	▼ -0.48%	▲ 0.55%	▲ 3.00%	▲ 1.07%
TAIEX - Tayvan	16,656.7	▼ -0.38%	▲ 1.06%	▲ 0.02%	▲ 18.26%
MSCI GOU Asya	526.6	▲ 0.03%	▲ 1.81%	▲ 0.50%	▲ 2.54%

Diğer Gelişmekte Olan Ülke Piyasaları

Değişimler	Kapanış	Günlük değ.	Haftalık değ.	Aylık değ.	Yıllık değ.
BIST 100 - Türkiye	7,907.1	▼ -0.44%	▲ 2.47%	▲ 26.10%	▲ 44.37%
MOEX - Rusya	3,212.7	▲ 0.04%	▲ 1.75%	▲ 12.32%	▲ 49.63%
WIG - Polonya	68,979.8	▲ 0.27%	▲ 1.88%	▲ 1.54%	▲ 19.68%
Prag SE - Prag	1,359.9	▲ 0.60%	▲ 0.67%	▲ 6.44%	▲ 12.76%
S&P/BMV IPC - Meksika	54,390.7	▲ 0.24%	▲ 2.25%	▲ 0.47%	▲ 9.84%
Merval - Arjantin	675,841.0	▼ -1.13%	▲ 10.16%	▲ 59.86%	▲ 239.00%
Tel Aviv 35 - İsrail	1,845.8	▲ 0.57%	▲ 0.34%	▲ 4.27%	▲ 2.72%
Tedavul All - Suudi Arabistan	11,574.8	▲ 1.16%	▲ 1.49%	▼ -0.77%	▲ 10.46%
FTSE/JSE All - Endonezya	75,256.2	▲ 0.64%	▲ 1.92%	▲ 1.22%	▲ 2.25%
DFM General - Birleşik Arap Emirlikleri	4,067.2	▼ -0.43%	▼ -0.96%	▲ 2.26%	▲ 22.18%

*Haftalık değişim, önceki haftanın son işlem günü; aylık değişim, önceki ayın son işlem günü; yıllık değişim ise yılın son işlem gününe göre değişimi ifade eder.



Tarihi zirve seviyesini geçmekte zorlanan endeks temkinli görünüm sergileyebilir

Dün piyasalarda neler oldu?

Güne %0,27 hafif yükselişle 7.837,07 puandan başlangıç yapan BIST 100 endeksi, alıcılı açılış gerçekleştirdiği günde 8.000 direnç seviyesini geçemeyince kar satışları ile karşılaştı. En düşük 7.865,58 seviyesini gören endeks bu seviyeden gelen tepki alımları ile toparlanma çabası sergiledi. Endeks günü %0,44 kayıpla 7.907,13 seviyesinden kapattı. Bankacılık endeksi günü %1,77 değer kazanırken, sanayi endeksi ise günü %0,30 düşüş kaydetti. Günlük işlem hacmi ise 174,2 milyar TL seviyesinde gerçekleşti.

Bugün ne bekliyoruz?

Tarihi zirve seviyesini geçmekte zorlanan endeks temkinli görünüm sergileyebilir.

Bugün GSYİH 2. çeyrek büyüme verisi takip edilecek. Foreks anketine göre, 2023 yılı ikinci çeyrek dönemi için GSYH'ye ilişkin yıllık medyan tahmini yüzde 3,4, ortalama tahmin ise yüzde 3,5 büyüme yönünde oluştu. 2. çeyrek için en yüksek ve en düşük tahminler yüzde 5,5 ve yüzde 1,5 olarak gerçekleşti. Ankette, 2023 yılı için medyan beklenti yüzde 3,5, ortalama beklenti ise yüzde 3,6 büyüme yönünde gerçekleşti. Yıl geneli için büyüme öngörülerinde maksimum ve minimum tahminler ise sırasıyla yüzde 4,7 ve yüzde 2,4 oldu. Önceki çeyrekte düzenlenen Foreks anketinde, 2023 yılı için GSYH'de yüzde 3,0 büyüme öngörülmüştü. Ayrıca bugün 14:00'da TCMB son PPK toplantısının özetlerini yayınlacak.

Gelecek gündemde neler var?

Yarın S&P Global İmalat PMI verisi takibimizde olacak.

BIST Verileri

Endeksler	BIST 100	BIST Banka	BIST Sınai
Kapanış	7,907.1	7,657.6	12,513.8
Günlük Değ.	▼ -0.44%	▲ 1.77%	▼ -0.30%
Haftalık Değ.	▲ 1.42%	▲ 10.18%	▲ 0.57%
Yıllık Değ.	▲ 43.53%	▲ 52.31%	▲ 40.54%
Hacim (milyar TL)	146.6	32.0	80.0
Günlük Değ.	▼ -15.82%	▲ 4.92%	▼ -7.12%
3 Aylık Ortalama Hacim (milyar TL)	120.9	20.6	62.5
Günlük Değ. - 3 Aylık Ort.	▲ 21.29%	▲ 55.28%	▲ 28.09%

*Haftalık değişim, önceki haftanın son işlem günü; yıllık değişim ise yılın son işlem gününe göre değişimi ifade eder.

Türkiye Kapanışının Ardından Piyasalar

	Türkiye Kapanışı	Türkiye Açılış Öncesi	Değişim
\$/TL	26.7134	26.7040	▼ -0.04%
€/€	1.0925	1.0916	▼ -0.08%
\$/₺	145.82	146.00	▲ 0.12%
Altın	1,945.4	1,944.7	▼ -0.03%
Nasdaq*	15,426.8	15,436.2	▲ 0.06%

*Türkiye Açılış Öncesi için belirtilen rakamlar, bir önceki günün kapanış verileridir.

Türkiye - Ülke Risk Primleri (CDS)

Değişimler	29/08/23	Günlük değ.	Haftalık değ.	Aylık değ.	Yıllık değ.
Türkiye 2 Yıllık	243.4	● -6.31%	● -14.43%	● -17.5%	● -67.6%
Türkiye 5 Yıllık	367.1	● -3.48%	● -8.76%	● -8.2%	● -53.0%
Türkiye 10 Yıllık	431.2	● -1.90%	● -5.79%	● -2.0%	● -41.5%

Tahvil ve Döviz Piyasasında Fiyatlamalar

30 Ağustos Zafer Bayramı öncesi, küresel tahvil piyasalarında veri akışının zayıf olduğu günde alıcılı seyir izlendi. Gün içinde ABD 10 yıllık tahvil faizi 4 bp azalışla %4,17, Almanya 10 yıllık tahvil faizi 1 baz puan azalışla %2,53, İngiltere 10 yıllık tahvil faizi 1 bp azalışla %4,44'den işlem gördü.

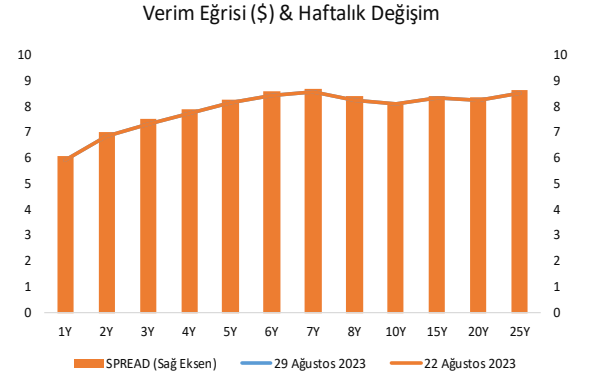
Türkiye'nin 5 yıllık CDS risk primi 26 bp azalışla 373 bp'a gerilerken, Eylül 2033 vadeli 10 yıllık Eurobond faiz getirisi 10 bp azalışla %8,10 seviyesine geriledi.

Döviz tarafında, dolar majör para birimlerine karşı değer kaybederken, Japon Yenine karşı değer kazandı. Euro/Dolar paritesi 1,0803 seviyesine gerilerken, Dolar Endeksi 104,2 seviyesinden fiyatladı. Dolar / TL kuru ise 26,62 seviyesinden işlem gördü.

Yurt içi TL tahvil piyasasında, Ekim 2025 vadeli 2 yıllık gösterge tahvil faizi 5 bp azalışla %19,38'e geriledi. 10 yıllık tahvil faizinde ise değişiklik olmazken %21,45 seviyesinden günü tamamladı. BIST Kesin Alım Satım Pazarında Haziran 2025 vadeli TÜFE'ye endeksli tahvil ve Nisan 2024 sabit kuponlu tahvilde yoğunlaşma olurken, işlem hacmi 5,1 milyar TL'ye yükseldi.

TL likidite tarafında TCMB 45 milyar TL'lik haftalık repo dönüşünü 1 milyar TL olarak yenilenirken APİ ile haftalık repo fonlama tutarı 44 milyar TL azalarak 5 milyar TL'ye geriledi. Diğer yandan TCMB aynı gün valörlü swap işlemlerinden 13,1 milyar TL ilave fonlama sağladı.

Ülkeler	Son Getiri (%)	10 Yıllık Tahvil Faizleri (\$ / € / £ / ¥)		
		Net Değişim		
		Günlük	Haftalık	Ybb
Türkiye	8.10	-0.10	-0.12	-0.82
ABD	4.16	-0.04	-0.07	0.28
İngiltere	4.44	-0.01	-0.01	0.77
Almanya	2.53	-0.06	-0.04	-0.05
Fransa	3.05	-0.06	-0.04	-0.06
İspanya	3.54	-0.06	-0.05	-0.08
İtalya	4.17	-0.07	-0.06	-0.53



Gelişmekte Olan Ülke Para Birimleri	Değişim (%)			
	Son Fiyat	Günlük	Haftalık	Ybb
Türk Lirası	26.62	0.53	1.05	42.34
G. Afrika Randı	18.48	-0.76	-0.78	8.64
Rus Rublesi	95.38	0.93	0.39	29.76
Meksika Pesosu	16.87	0.45	0.70	-13.44
Kore Wonu	1,322	-0.16	-0.32	5.02
Hindistan Rupee	82.63	-0.15	0.12	-0.09
Endonezya Rupia	15,215	-0.21	-0.54	-2.00
Macar Forinti	351.91	-0.76	-0.55	-5.67
Brezilya Reali	4.87	-0.07	-0.05	-7.87

TL Piyasa Faiz Oranları (%)	
Politika Faizi (Haftalık Borç verme)	25.00
Gecelik Borç Al. /Borç Ver. Faizi	23.50 / 26.50
Geç Lik. Pen. Borç Verme Faizi	18.00
TCMB Ağır. Ort. Fon.	17.81
TLREF	24.57
TCMB Toplantı Tarihi	21 Eylül 2023

Yurt İçi Haberler

Türk-İş'in çalışmasına göre, gıda fiyatları Ağustos'ta aylık %4,63, yıllık %77,04 artış kaydetti. Çalışmaya göre aynı ayda yoksulluk sınırı 39.733 TL (önceki 337.974,11 TL), açlık sınırı 12.198 TL (önceki 11.658,05 TL) olarak gerçekleşti.

TÜİK Temmuz ayı dış ticaret verilerini açıkladı. Buna göre; ihracat geçen senenin aynı ayına göre %8,3 artarak 20,1 milyar dolar, ithalat ise %10,5 artarak 32,3 milyar dolar seviyesinde gerçekleşirken dış ticaret açığı yıllık bazda %14,2 artarak 12,2 milyar dolar oldu. 2022 yılında tüm yıl için, ihracat %12,9, ithalat ise %34,0 artmış, dış ticaret açığı yıllık bazda %137 artarak 109,5 milyar dolar olmuştu.

Foreks anketine göre, **Ağustos ayı Tüketici Fiyat Endeksi'nde (TÜFE)** aylık medyan tahmini yüzde 7,08 artış yönünde gerçekleşirken, ortalama tahmin yüzde 7,42 artış oldu. Foreks Haber'in 14 ekonomist ile düzenlediği ankete göre, Ağustos ayı için yıllık TÜFE verisi için medyan tahmin yüzde 56,02, ortalama ise yüzde 56,55 artışa işaret etti. TÜFE'de aylık en yüksek ve en düşük artış beklentileri sırasıyla yüzde 9,20 ve yüzde 5,50 şeklinde oluşurken, yıllık tahminlerde ise tahminler yüzde 59,10 ve yüzde 54,20 bandında oluştu. Temmuz ayı TÜFE verisi, aylık yüzde 9,20 artış beklenirken, yüzde 9,49 artış yönünde açıklanmış ve yıllık enflasyon yüzde 47,83 seviyesinde gerçekleşmişti.

Foreks anketine göre, **2023 sonu dolar/TL kuru** anketinde, medyan tahmin 29,4400 olurken, ortalama tahmin 29,7400 oldu. Kur için en yüksek ve en düşük tahminler sırasıyla, 31,0800 ve 29,0000 olarak gerçekleşti. Geçen ayki Foreks Haber anketinde medyan beklenti 29,8800 seviyesinde oluşurken, en yüksek tahmin 31,0500, en düşük tahmin ise 27,5700 olmuştu.

Bankacılık Düzenleme ve Denetleme Kurulu (BDDK) verilerine göre, sektörün yedi ayda elde ettiği net kâr, bir önceki yılın aynı dönemine göre yüzde 41,2 artışla 293,4 milyar TL oldu. Sektörün Temmuz'daki yıllık net kârı ise yüzde 11,8 artışla 43,3 milyar TL olarak açıklandı. Sektörün takipteki alacakların toplam nakdi kredilere oranı ise Temmuz ayında yüzde 1,60 oldu. Bu oran 2022 yılının aynı döneminde yüzde 2,42 seviyesindeydi. Öte yandan, çekirdek sermaye yeterlilik oranı Temmuz yüzde 15, sermaye yeterlilik oranı ise yüzde 19 oldu.

İkinci el araç ve gayrimenkul satışına ilişkin düzenleme Resmi Gazete'de yayımlandı. Düzenlemeyle sahte hesaplar üzerinden ilan verilmesinin önüne geçilecek. Kişiler, kendilerine ve bir ya da ikinci dereceden akrabalarına ait olmayan taşıt ve gayrimenkullere ait ilan veremeyecek. Mevzuata aykırı davranışlar hakkında 10.000 TL'den 100.000 TL'ye kadar idari para cezası uygulanacak.

Yurt Dışı Haberler

Almanya'nın Ağustos ayında öncü verilerle enflasyon oranı, bir miktar gerilese de, düşüş piyasa beklentilerini karşılamadı. Tüketici fiyatları Ağustos ayında geçen yılın aynı ayına göre ilk verilerle yüzde 6,1 arttı. Beklenti bir önceki ay yüzde 6,2 olan enflasyonun yüzde 6,0'ya ineceği yönündeydi. Enerji fiyatlarında artış hızı yüzde 5,7'den yüzde 8,3'e yükseldi. Bunun nedenlerinden birinin, Federal Hükümet'in üçüncü yardım paketlerinin tedbirlerinden etkilenen Ağustos 2022'deki düşük endeks seviyesinin bir sonucu olarak ortaya çıkan baz etkisi olduğu belirtildi. Gıda fiyatları artış hızı yüzde 11,0'den yüzde 9,0'a gerilemesine rağmen, manşet enflasyonun üzerinde kalmaya devam etti.

ABD'de mortgage faizleri 23 yılın zirvesinde kalmaya devam etti. ABD'de 30 yıl vadeli mortgage (konut kredisi) için ortalama faiz oranı, geçen hafta yüzde 7,31 ile Aralık 2000'den bu yana en yüksek seviyede kalmaya devam etti.

ABD'de federal mahkeme, ABD Menkul Kıymetler ve Borsa Komisyonu'nun (SEC) kripto varlık yönetimi şirketi Grayscale'in spot Bitcoin borsa yatırım fonu (ETF) başvurusunu reddetme kararını bozdu. ABD'de federal temyiz mahkemesi, SEC'in Grayscale'in spot Bitcoin ETF başvurusunu reddetmesinin hatalı olduğuna hükmetti. Mahkemenin ETF'nin yolunu açması sonrasında Bitcoin ve kripto hisse senetleri yükselişe geçti. Kararın ardından Bitcoin yüzde 5'in üzerinde değer kazandı ve 27 bin 500 dolar seviyesinin üzerine çıktı.

Şirket Haberleri

Tekfen Holding (TKFEN, Pozitif): Şirketin bağlı ortağı olan Toros Tarım Sanayi ve Ticaret A.Ş.'nin terminalcilik faaliyetinde global ve yerel rekabet karşısında sektördeki yerini korumak ve sektörde yaşanan köklü değişimlere uyum sağlamak amacıyla şirketin Ceyhan tesislerinde gerçekleştirilmek üzere; yaklaşık 12 milyon ABD Doları tutarında, 60 bin ton kapasiteli "Tahıl Depo Yatırımı" ve kademeli olarak yatırımı planlanan yüksek kapasiteli Yeni Tank Çiftliği projesinin ilk etabı olarak yaklaşık 15 milyon ABD Doları tutarında, 57,5 bin m3 "Bitkisel Yağ Tank Yatırımı" yapılmasına karar verildi. İlgili yatırımlar aracılığıyla mevcut tesislerin sürekliliğini ve verimliliğini sağlamak, terminal işkolunda yeni ürün ve hizmet deseni ile rekabet gücünü arttırmak hedeflenmektedir.

Hisse Verileri		Piyasa Çarpanları	
Hisse Kodu	TKFEN	F/K	6,8
Cari Fiyat (TL)	46,36	FD/FAVÖK	8,6
52H En Yüksek (TL)	50,36	FD/Satışlar	0,6
52H En Düşük (TL)	24,44	PD/DD	1,6
Piyasa Değeri (mn TL)	17.153,2	Relatif Performans	
Piyasa Değeri (mn USD)	646,6	S1H	7,1%
Halka Açıklık Oranı (%)	48%	S1A	-5,7%
Endeks Payı (BIST100)	0,4%	S3A	-6,7%
Temettü Verimi	5,5%	S1Y	-70,0%
3A Hacim (mn TL)	518,3	YB	-40,5%

Astor Enerji (ASTOR, Pozitif): Şirket İtalya'da yerleşik özel bir firma ile 28.08.2023 tarihinde 555.750 euro tutarında, İlk Güç Transformatörü, satış sözleşmesi imzaladı. Yapılan sözleşmenin 2022 yılı hasılatı oranı %0,21' dir.

Hisse Verileri		Piyasa Çarpanları	
Hisse Kodu	ASTOR	F/K	48,6
Cari Fiyat (TL)	136,20	FD/FAVÖK	43,9
52H En Yüksek (TL)	145,00	FD/Satışlar	14,5
52H En Düşük (TL)	13,60	PD/DD	22,0
Piyasa Değeri (mn TL)	135.927,6	Relatif Performans	
Piyasa Değeri (mn USD)	5.124,1	S1H	4,5%
Halka Açıklık Oranı (%)	21%	S1A	22,6%
Endeks Payı (BIST100)	1,4%	S3A	90,7%
Temettü Verimi	0,3%	S1Y	751,4%
3A Hacim (mn TL)	5.409,1	YB	857,7%

Skor Kart: Şirketler ile ilgili Skor Kart'lara [buradan](#) ulaşabilirsiniz. Hisse senedine ilişkin güncel piyasa verilerinin yanı sıra, şirketin son 16 çeyreğine ilişkin önemli rasyo ve finansal verilerinin sunulduğu bir data setidir. Skor Kart ile bilanço dönemlerini takip edebilir, şirket bilançoları dahil tüm finansal verilere ulaşabilir ve güvenli yatırımın avantajlarından faydalanabilirsiniz.

Şirket Haberleri

MLP Sağlık Hizmetleri (MPARK , Nötr) Şirket 29.08.2023 tarihinde Borsa İstanbul'da pay 122,00 TL – 124,80 TL (ağırlıklı ortalama 123,14 TL) toplam 20.000 TL nominal değerli pay geri alımı gerçekleştirdi. Bu işlemlerle birlikte, 25.08.2023 tarihi itibarıyla geri alınan payların toplam nominal değeri 13.992.000 TL olup, bu payların sermayeye oranı %6,7257'ye ulaştı.

Hisse Verileri		Piyasa Çarpanları	
Hisse Kodu	MPARK	F/K	12,9
Cari Fiyat (TL)	122,80	FD/FAVÖK	9,3
52H En Yüksek (TL)	131,50	FD/Satışlar	2,2
52H En Düşük (TL)	40,32	PD/DD	11,0
Piyasa Değeri (mn TL)	25.547,0	Relatif Performans	
Piyasa Değeri (mn USD)	963,1	S1H	-1,7%
Halka Açıklık Oranı (%)	35%	S1A	16,0%
Endeks Payı (BIST100)	0,0%	S3A	35,0%
Temettü Verimi	0,0%	S1Y	55,2%
3A Hacim (mn TL)	82,7	YB	-7,4%

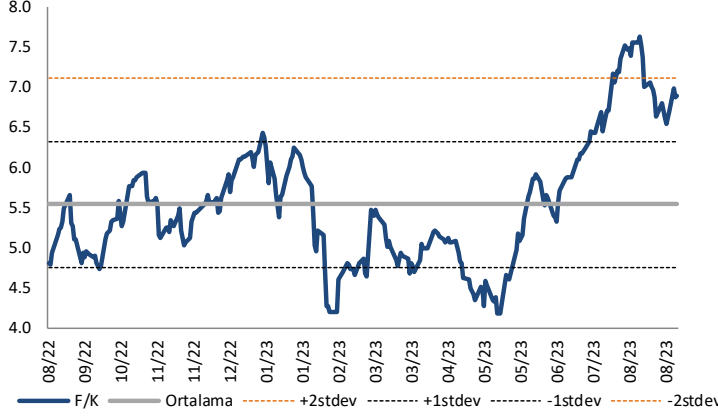
Rubenis Tekstil (RUBNS, Nötr): Şirket, 2. Organize Sanayi bölgesinde İplik fabrikasının yanında yer alan ve 3. Etap GES projesi için ayrılan alanı "Hazır Giyim ve Konfeksiyon" fabrikası olarak değerlendirmek üzere karar almış olup, alan üzerinde kısa bir süre önce fabrika binası inşaatının başlatıldığını açıkladı. Hazır Giyim ve Konfeksiyon fabrikasının ilavesiyle birlikte Rubenis Tekstil, tam entegre olarak pamuktan başlayarak nihai ürüne ulaşım katma değerli ürünler sunacaktır. Yeni fabrika ile beraber fabrikaların toplam arsası 200.000 metrekareye, kapalı alanı ise 100.000 metrekareye ulaşacaktır.

Hisse Verileri		Piyasa Çarpanları	
Hisse Kodu	RUBNS	F/K	21,6
Cari Fiyat (TL)	37,98	FD/FAVÖK	21,2
52H En Yüksek (TL)	51,70	FD/Satışlar	4,3
52H En Düşük (TL)	15,63	PD/DD	2,7
Piyasa Değeri (mn TL)	2.829,5	Relatif Performans	
Piyasa Değeri (mn USD)	106,7	S1H	-9,2%
Halka Açıklık Oranı (%)	33%	S1A	25,7%
Endeks Payı (BIST100)	0,0%	S3A	58,1%
Temettü Verimi	0,0%	S1Y	-30,8%
3A Hacim (mn TL)	179,3	YB	-19,5%

Skor Kart: Şirketler ile ilgili Skor Kart'lara [buradan](#) ulaşabilirsiniz. Hisse senedine ilişkin güncel piyasa verilerinin yanı sıra, şirketin son 16 çeyreğine ilişkin önemli rasyo ve finansal verilerinin sunulduğu bir data setidir. Skor Kart ile bilanço dönemlerini takip edebilir, şirket bilançoları dahil tüm finansal verilere ulaşabilir ve güvenli yatırımın avantajlarından faydalanabilirsiniz.

Çarpanlar Bazında BIST

BIST 100 F/K (Cari)

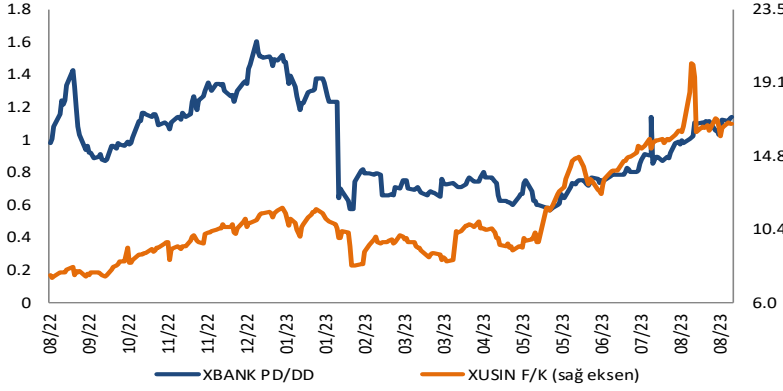


BIST100 F/K Çarpanı (Cari)

	Son 3 Ay	Son 1 Yıl
Kapanış		6.89x
Minimum	5.32x	4.17x
Maksimum	7.63x	7.63x
Ortalama	6.49x	5.54x
Minimuma Uzaklık	1.57x	2.72x
Maksimuma Uzaklık	-0.74x	-0.74x
Performans	14.2%	34.0%

Mevcut durumda, son üç aylık ortalama çarpan seviyesine %6; son bir yıllık ortalama çarpan seviyesine %19.6 yakınız.

XBANK PD/DD (Cari) / XUSIN F/K (Cari)

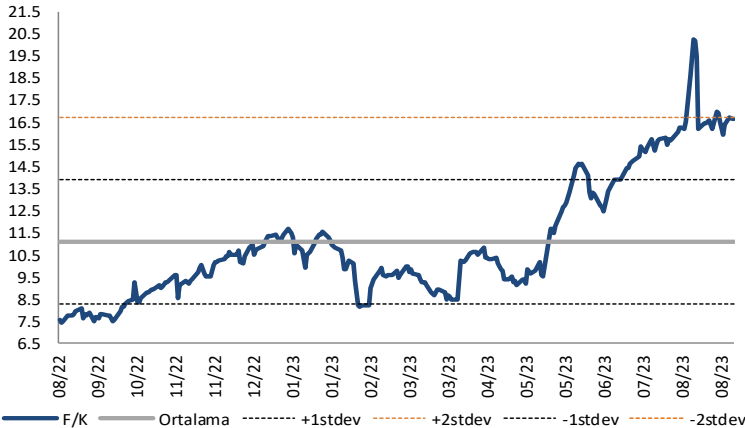


XBANK PD/DD Çarpanı (Cari)

	Son 3 Ay	Son 1 Yıl
Kapanış		1.14x
Minimum	0.72x	0.57x
Maksimum	1.14x	1.61x
Ortalama	0.90x	0.96x
Minimuma Uzaklık	0.41x	0.57x
Maksimuma Uzaklık	0.00x	-0.47x
Performans	85.0%	15.6%

Mevcut durumda, son üç aylık ortalama çarpan seviyesine %20; son bir yıllık ortalama çarpan seviyesine %15.1 yakınız.

XUSIN F/K (Cari)



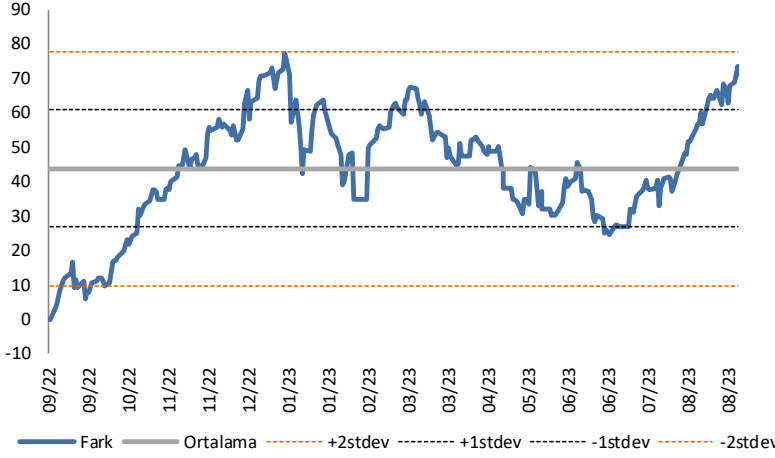
XUSIN F/K Çarpanı (Cari)

	Son 3 Ay	Son 1 Yıl
Kapanış		15.22x
Minimum	12.49x	7.45x
Maksimum	20.27x	20.27x
Ortalama	15.43x	11.12x
Minimuma Uzaklık	2.73x	7.77x
Maksimuma Uzaklık	-5.05x	-5.05x
Performans	29.0%	118.5%

Mevcut durumda, son üç aylık ortalama çarpan seviyesine %1; son bir yıllık ortalama çarpan seviyesine %26.9 yakınız.

BIST vs MSCI GOÜ Piyasa Göstergeleri

BIST100 - MSCI GOÜ

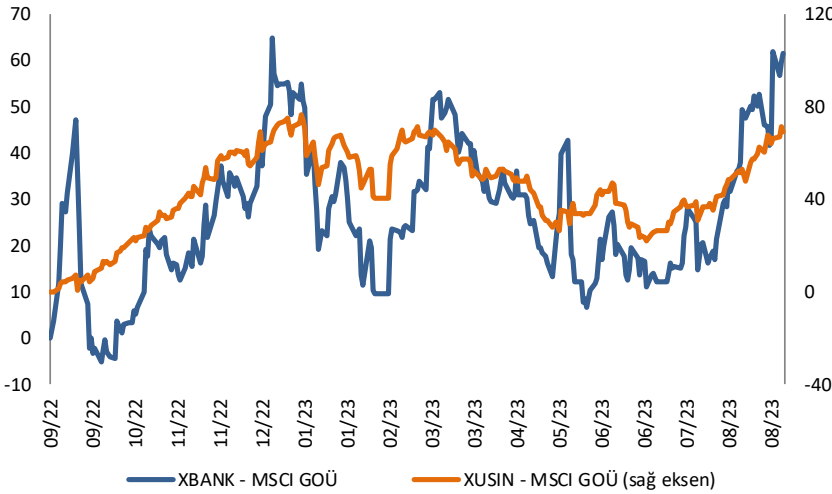


BIST 100 - MSCI GOÜ Endeksi Farkı (Normalize Edilmiş)

	Son 3 Ay	Son 1 Yıl
Kapanış		71.43
Minimum	24.4	0.0
Maksimum	73.5	77.3
Ortalama	44.4	43.9
Minimuma Uzaklık	47.0	71.4
Maksimuma Uzaklık	-2.0	-5.9
Performans	1.7%	-1.6%

Mevcut durumda, son üç aylık ortalama seviyeye 27.1 puan; son bir yıllık ortalama seviyeye 27.5 puan yakınız.

XBANK - MSCI GOÜ / XUSIN - MSCI GOÜ

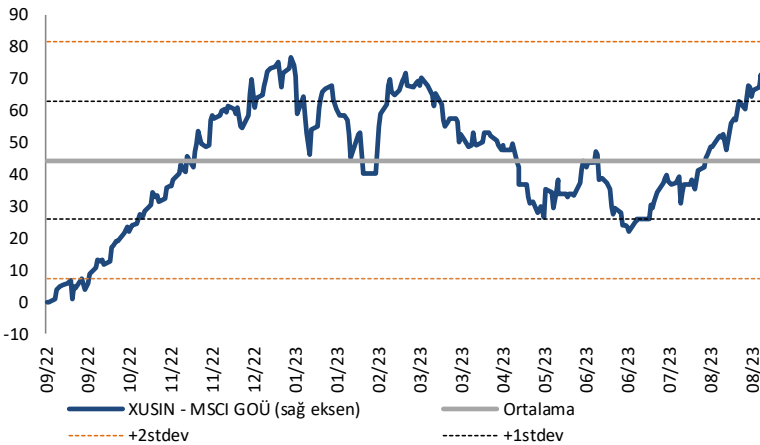


XBANK - MSCI GOÜ Bankacılık Endeksi Farkı (Normalize Edilmiş)

	Son 3 Ay	Son 1 Yıl
Kapanış		61.8
Minimum	11.1	-5.2
Maksimum	61.9	64.9
Ortalama	28.0	26.6
Minimuma Uzaklık	50.7	67.0
Maksimuma Uzaklık	-0.1	-3.1
Performans	0.5%	-2.5%

Mevcut durumda, son üç aylık ortalama seviyeye 33.7 puan; son bir yıllık ortalama seviyeye 35.2 puan yakınız.

XUSIN - MSCI GOÜ Sanayi Endeksi



XUSIN - MSCI GOÜ Sanayi Endeksi Farkı (Normalize Edilmiş)

	Son 3 Ay	Son 1 Yıl
Kapanış		69.6
Minimum	22.3	-0.2
Maksimum	71.2	76.5
Ortalama	42.5	44.5
Minimuma Uzaklık	47.3	69.8
Maksimuma Uzaklık	-1.5	-6.9
Performans	1.1%	-1.2%

Mevcut durumda, son bir yıllık ortalama seviyeye 25.2 puan uzağız.

FONLABÜYÜSÜN TÜRKİYE'NİN KİTLE FONLAMA PLATFORMU



Geleceğe değer katan
girişim şirketlerine
bugünden ortak olun!



fonlabuyusun.com

Haftalık Veri Takvimi

Tarih	TSİ	Ülke	Açıklanacak Veri	Dönemi	Beklenti	Önceki
28 Ağustos	08:00	Japonya	Öncü Endeks (Final)	Haziran	-	108.9
28 Ağustos	15:00	Euro Bölgesi	AMB Yetkililerinden Nagel, De Cos, Holzmann'ın Konuşmaları			
28 Ağustos	17:30	ABD	Dallas FED İmalat Aktivitesi	Ağustos	-	-20.0
29 Ağustos	10:00	Türkiye	Dış Ticaret Dengesi (milyar dolar)	Temmuz	-	-5.16
29 Ağustos	10:00	Türkiye	Ekonomik Güven Endeksi	Ağustos	-	99.3
29 Ağustos	16:00	ABD	FHFA Konut Fiyat Endeksi (Aylık)	Haziran	-	0.7%
29 Ağustos	17:00	ABD	Conference Board Tüketici Güveni	Ağustos	116.6	117.0
29 Ağustos	17:00	ABD	JOLTS Açık İş Pozisyonları			
30 Ağustos			30 Ağustos Zafer Bayramı nedeniyle Yurt içinde piyasalar kapalı			
30 Ağustos	04:30	Japonya	BOJ Yetkilisi Tamura'nın Konuşması			
30 Ağustos	12:00	Euro Bölgesi	Tüketici Güveni (Final)	Ağustos	-	-16.0
30 Ağustos	12:00	Euro Bölgesi	Ekonomi Güven Endeksi	Ağustos	93.6	94.5
30 Ağustos	12:00	Euro Bölgesi	Sanayi Güven Endeksi	Ağustos	-10.0	-9.4
30 Ağustos	12:00	Euro Bölgesi	Hizmet Güven Endeksi	Ağustos	5.0	5.7
30 Ağustos	14:00	ABD	MBA Mortgage Başvuruları (Haftalık)	25 Ağustos	-	-4.2%
30 Ağustos	15:15	ABD	ADP İstihdam Değişimi	Ağustos	200K	324K
30 Ağustos	15:30	ABD	GSYİH (Çeyrek)	2.Çeyrek	2.4%	2.4%
30 Ağustos	15:30	ABD	GSYİH Fiyat Endeksi	2.Çeyrek	2.2%	2.2%
30 Ağustos	15:30	ABD	Kişisel Tüketim	2.Çeyrek	1.9%	1.6%
30 Ağustos	15:30	ABD	Çekirdek PCE Fiyat Endeksi (Çeyrek)	2.Çeyrek	-	3.8%
30 Ağustos	17:00	ABD	Bekleyen Konut Satışları (Aylık)	Temmuz	-0.5%	0.3%
30 Ağustos	17:00	ABD	Bekleyen Konut Satışları (Yıllık)	Temmuz	-	-14.8%
31 Ağustos	02:50	Japonya	Sanayi Üretimi (Aylık, Öncü)	Temmuz	-1.3%	2.4%
31 Ağustos	02:50	Japonya	Sanayi Üretimi (Yıllık, Öncü)	Temmuz	-1.5%	0.0%
31 Ağustos	02:50	Japonya	Perakende Satışlar (Aylık)	Temmuz	0.9%	-0.6%
31 Ağustos	02:50	Japonya	Perakende Satışlar (Yıllık)	Ağustos	5.5%	5.9%
31 Ağustos	04:30	Çin	İmalat PMI	Ağustos	49.1	49.3
31 Ağustos	04:30	Çin	İmalat Dışı PMI	Ağustos	51.3	51.5
31 Ağustos	04:30	Japonya	BOJ Yetkilisi Nakamura'nın Konuşması			
31 Ağustos	10:00	Türkiye	GSYİH (Yıllık)	2.Çeyrek	-	4.0%
31 Ağustos	12:00	Euro Bölgesi	TÜFE (Aylık, Öncü)	Ağustos	0.4%	-0.1%
31 Ağustos	12:00	Euro Bölgesi	TÜFE (Yıllık, Öncü)	Ağustos	5.1%	5.3%
31 Ağustos	12:00	Euro Bölgesi	Çekirdek TÜFE (Yıllık, Öncü)	Ağustos	5.3%	5.5%
31 Ağustos	14:30	Euro Bölgesi	AMB Temmuz ayı Toplantı Tutanaqları			
31 Ağustos	14:30	Euro Bölgesi	AMB Yetkilisi Schhabel'in Konuşması			
31 Ağustos	15:30	ABD	Haftalık İşsizlik Maaşı Başvuruları	26 Ağustos	-	230K
31 Ağustos	15:30	ABD	Devam Eden İşsizlik Başvuruları	19 Ağustos	-	1702K
31 Ağustos	15:30	ABD	Kişisel Gelir	Temmuz	0.3%	0.3%
31 Ağustos	15:30	ABD	Kişisel Harcamalar	Temmuz	0.7%	0.5%
31 Ağustos	15:30	ABD	PCE Deflator (Aylık)	Temmuz	0.2%	0.2%
31 Ağustos	15:30	ABD	PCE Deflator (Yıllık)	Temmuz	3.3%	3.0%
31 Ağustos	15:30	ABD	PCE Çekirdek Deflator (Aylık)	Temmuz	0.2%	0.2%
31 Ağustos	15:30	ABD	PCE Çekirdek Deflator (Yıllık)	Temmuz	4.2%	4.1%
31 Ağustos	16:45	ABD	MNI Chicago PMI	Ağustos	44.1	42.8
31 Ağustos	19:00	Euro Bölgesi	AMB Yetkilisi Guindos'un Konuşması			
1 Eylül	02:50	Japonya	Sermaye Harcamaları (Yıllık)	2.Çeyrek	7.8%	11.0%
1 Eylül	03:30	Japonya	Jibun Bank İmalat PMI (Final)	Ağustos	-	49.7
1 Eylül	04:45	Çin	Caixin İmalat PMI	Ağustos	49.2	49.2
1 Eylül	10:00	Türkiye	S&P Global İmalat PMI	Ağustos	-	49.9
1 Eylül	11:00	Euro Bölgesi	HCOB Euro Bölgesi İmalat PMI (Final)	Ağustos	43.7	43.7
1 Eylül	15:30	ABD	Tarım Dışı İstihdam	Ağustos	168K	187K
1 Eylül	15:30	ABD	İşsizlik Oranı	Ağustos	3.5%	3.5%
1 Eylül	15:30	ABD	İş Gücüne Katılım Oranı	Ağustos	-	62.6%
1 Eylül	15:30	ABD	Bordrodaki Değişimler	Ağustos	5K	-2K
1 Eylül	15:30	ABD	Saatlik Kazançlar (Aylık)	Ağustos	0.3%	0.4%
1 Eylül	15:30	ABD	Saatlik Kazançlar (Yıllık)	Ağustos	4.3%	4.4%
1 Eylül	15:30	ABD	İnşaat Harcamaları (Aylık)	Temmuz	0.5%	0.5%
1 Eylül	17:00	ABD	ISM İmalat	Ağustos	46.9	46.4
1 Eylül	17:00	ABD	ISM Ödenen Fiyatlar	Ağustos	-	42.6
1 Eylül	17:00	ABD	ISM Yeni Siparişler	Ağustos	-	47.3
1 Eylül	17:00	ABD	ISM İstihdam	Ağustos	-	44.4

Kaynak: Bloomberg, TCMB, TÜİK, HLY Araştırma, Foreks Türkiye



AKLIN YOLU AÖS

AÖS, Google Play ve App Store'da!
Geç kalmadan akıllı telefonunuza yükleyin.

Sonuç veren yatırım kararlarının
püf noktası, finans piyasalarını
doğru yorumlamaktır.
Kişisel finansal asistanınız
AÖS'le tanışın,
akıl odaklı öneriler sayesinde
yatırım deneyiminizi iyileştirin.



Halk Yatırım Araştırma



Halkyatirimarastirma@halkyatirim.com.tr



+90 216 285 09 00

Halk Yatırım Araştırma

Banu KIVCI TOKALI

Araştırma Direktörü

BTokali@halkyatirim.com.tr
+90 216 547 81 88

İlknur TURHAN

Müdür
Perakende, Cam, Çimento, GYO, Mobilya,
GıdaITurhan@halkyatirim.com.tr
+90 216 547 81 85

Ayşegül BAYRAM

Uzman
Strateji, Telekom, Madencilik, Savunma,
Yazılım, Teknoloji, Enerji, Tarım,
Mühendislik - TaahhütABayram@halkyatirim.com.tr
+90 216 547 87 30

Emil ABDULLAYEV

Uzman
Havacılık, Demir-Çelik, Petrol & Gaz,
Organik Gıda & İçecekEAbdullayev@halkyatirim.com.tr
+90 216 547 87 24

Yasin SARIHAN

Uzman
Otomotiv, Dayanıklı Tüketim, Gıda &
İçecekYSarihan@halkyatirim.com.tr
+90 216 547 87 26

ÇEKİNCE

Bu rapor ve yorumlardaki yazılar, bilgiler ve grafikler yalnızca bilgi edinilmesi amacıyla derlenmiştir. Burada yer alan yatırım bilgi, yorum ve tavsiyeleri yatırım danışmanlığı kapsamında değildir. Yatırım danışmanlığı hizmeti, yetkili kuruluşlar tarafından kişilerin risk ve getiri tercihleri dikkate alınarak kişiye özel, imzalanacak yatırım danışmanlığı sözleşmesi çerçevesinde sunulmaktadır. Burada yer alan yorum ve tavsiyeler ise genel niteliktedir. Bu tavsiyeler mali durumunuz ile risk ve getiri tercihlerinize uygun olmayabilir. Bu nedenle, sadece burada yer alan bilgilere dayanarak yatırım kararı verilmesi beklentilerinize uygun sonuçlar doğurmayabilir. Halk Yatırım, bu bilgilerin doğru, eksiksiz ve değişmez olduğunu garanti etmez, bilgi eksikliği ve yanlışlığından hiçbir şekilde sorumlu tutulamaz. Raporda yer alan ifadeler, hiçbir şekilde alış veya satış teklifi olarak değerlendirilemez. Halk Yatırım'ın rapordaki bilgiler dolayısıyla ortaya çıkabilecek doğrudan ve dolaylı kazanç ve zararlarla ilgili herhangi bir sorumluluğu yoktur. Bu ileti 05 Kasım 2014 tarih ve 29166 sayılı Resmi Gazetede yayınlanan ve 01 Mayıs 2015 tarihinde yürürlüğü giren "Elektronik Ticaretin Düzenlenmesi Hakkında" çıkan kanunun 2.Maddesi c bendinde belirtilen Ticari Elektronik ileti kapsamında değildir.

